

Lotus



Lotus

Le bien-être à l'état pur

Un design chaleureux pour inviter à se détendre et à échanger en toute sérénité. Des lignes sobres et élégantes associées à une variété de piètements et à des courbes généreuses pour un confort optimal.



Points Clés

- | Design élégant et enveloppant pour un confort tant visuel qu'ergonomique
- | Large déclinaison de piètements pour tous les usages (fixe, roulette ou pivotant)
- | Confort durable : accoudoirs entièrement garnis de mousse et tapissés
- | S'adapte à toutes les morphologies : assises réglables en hauteur sur la version 5 branches
- | Large choix de finitions qui multiplie les possibilités de personnalisation.



Atouts

ESTHÉTISME

- Un design enveloppant et élégant.
- Chauffeuse fixe, pivotante ou à roulettes.
- 5 types de piètements au choix :
 - Traineau
 - 4 pieds fixe
 - 5 pieds pivotant
 - Croix pivotant
 - 5 roulettes
- Des finitions de piètements esthétiques et qualitatives.
- 5 revêtements :
 - Du plus classique au plus 'habitat'
 - Un tissu déperlant et un tissu enduit pour un entretien facilité
 - Un cuir pour l'élégance



DÉVELOPPEMENT DURABLE

- Fabrication française certifiée ISO 9001
- Sélection et traçabilité des matières

ERGONOMIE

- Une forme conçue pour reposer les bras et susciter le relâchement musculaire.
- Une structure 5 roulettes ou pivotante pour plus de mouvements.
- Une assise réglable en hauteur sur la version avec roulette pour s'adapter à la morphologie de chacun.



Technique

DOSSIER/ ASSISE	MATERIAUX	STRUCTURE	Inserts acier
		MOUSSE	Mousse moulée de polyuréthane haute résilience d'une densité de 60Kg/m ³


BASE	PIEtement TRAINEAU	FINITION	Fil acier chromé
		DIAMÈTRE PIED	12mm
	PIEtement 4 PIEDS PYRAMIDE	FINITION	Tube acier chromé
		EPAISSEUR	20/10ème
		DIAMÈTRE PIED	De 28mm à 26mm
	PIEtement CROIX PIVOTANT	FINITION	Fil acier chromé
		DIAMÈTRE	16mm
	PIEtement 4 PIEDS PIVOTANT	FINITION	Tube acier chromé
		DIAMÈTRE PIED	20mm
		COLONNE	Platine tournante
	PIEtement 5 ROULETTES	FINITION	Aluminium poli
		DIAMÈTRE ROULETTE	50mm
FINITION ROULETTE		Chrome	

DIMENSIONS PRINCIPALES	DIMENSIONS HORS TOUT	PIEtement TRAINEAU	Largeur : 630mm Profondeur : 590mm Hauteur : 830mm
		PIEtement 4 PIEDS PYRAMIDE	Largeur : 630mm Profondeur : 590mm Hauteur : 820mm
		PIEtement CROIX PIVOTANT	Largeur : 630mm Profondeur : 590mm Hauteur : 850mm
		PIEtement 4 PIEDS PIVOTANT	Largeur : 655mm Profondeur : 655mm Hauteur : 835mm
		PIEtement 5 ROULETTES	Largeur : 630mm Profondeur : 680mm Hauteur : de 805 à 895mm
	DOSSIER		Largeur : 360mm Hauteur : 410mm
	ASSISE		Largeur : 410mm Profondeur : 420mm
	EMBASE	PIEtement TRAINEAU	Largeur : 570mm Profondeur : 470mm
		PIEtement 4 PIEDS PYRAMIDE	Largeur : 470mm Profondeur : 420mm
		PIEtement CROIX PIVOTANT	Largeur : 480mm Profondeur : 480mm
		PIEtement AXIAL PIVOTANT	Largeur : 540mm Profondeur : 490mm
		PIEtement 5 ROULETTES	Largeur : 440mm Profondeur : 460mm



Finitions


| BONDÀI




| STEP & STEP MELANGE



| GINKGO



| LINDEN



| TEMPT



| BLAZER



| CUIR

